













CENÍK KLIMATIZACE
Platnost od 7.1.2013

KLIMATIZACE	MODEL	Výkon chladicí kW	Výkon topný kW	Typ chladiva	Hlučnost vnitřní jednotky dB(A)	Hlučnost venkovní jednotky dB(A)	Rozměry vnitřní jednotky š x v x h (mm)/ hmotnost (kg)	Rozměry venkovní jednotky š x v x h (mm)/ hmotnost (kg)	PRODEJNÍ CENA	
									BEZ DPH	S DPH
NÁSTĚNNÉ JEDNOTKY										
BARON SERIE										
	ASH-09AB	2,6	2,8	R410A	32-42	50	730x255x174 / 8	776x540x320 / 31	10 980	13 286
	ASH-12AB	3,2	3,5	R410A	32-41	52	790x265x177 / 9	776x540x320 / 31	11 770	14 242
KING SERIE										
	ASH-09AK PT	2,7	2,9	R410A	34-36-38-40	52	740x250x180 / 8	848x540x320 / 35	11 960	14 472
	ASH-24AK PT	6,6	6,8	R410A	39-42-45-48	52-54-56	1020x310x228 / 15	950x700x412 / 59	24 230	29 318
CAESAR SERIE										
	ASH-09AC PT	2,6	2,8	R410A	32-40	50	790x265x170 / 9	848x540x320 / 26	11 640	14 084
	ASH-13AC PT	3,5	3,9	R410A	33-41	51	845x275x180 / 10	848x540x320 / 34	12 500	15 125
	ASH-18AC PT	5,3	5,7	R410A	37-48	56	940x298x200 / 13	913x680x378 / 46	19 290	23 341
	ASH-24AC PT	6,6	7,3	R410A	35-46	57	1007x315x219 / 16	955x700x396 / 57	24 630	29 802
	ASH-28AC	8,0	8,8	R410A	49	60	1178x326x227 / 17,5	950x840x412 / 90	35 270	42 677
NORDIC DC INVERTER SERIE										
	ASH-09AIN PT	2,5 (1,1-3,0)	2,7 (1,2-3,2)	R410A	36-39-42	53	770x250x190 / 8,5	848x540x260 / 35	13 070	15 815
POLAR DC INVERTER SERIE										
	ASH-09AIP PT	2,6	3,5	R410A	24-41	51	770x283x201 / 8	710x318x550 / 28	17 260	20 885
	ASH-12AIP PT	3,5	4,1	R410A	25-42	53	770x283x201 / 9	710x318x550 / 30	18 260	22 095
	ASH-18AIP PT	5,3	5,7	R410A	32-45	54	865x305x215 / 12	955x700x396 / 52	25 180	30 468
	ASH-24AIP PT	6,4	7,0	R410A	32-46	54	1008x319x221 / 15	955x700x396 / 52	29 080	35 187
SYMPHONY DC INVERTER SERIE										
	ASH-09AISR	2,6	2,9	R410A	22-38	42/50	896x320x159 / 12	776x540x320 / 29	22 210	26 874
	ASH-09AISB	2,6	2,9	R410A	22-38	42/50	896x320x159 / 12	776x540x320 / 29	22 210	26 874
	ASH-09AISW	2,6	2,9	R410A	22-38	42/50	896x320x159 / 12	776x540x320 / 29	22 210	26 874
	ASH-13AISR	3,5	3,8	R410A	23-39	52	896x320x159 / 12	848x540x320 / 38	24 700	29 887
	ASH-13AISB	3,5	3,8	R410A	23-39	52	896x320x159 / 12	848x540x320 / 38	24 700	29 887
	ASH-13AISW	3,5	3,8	R410A	23-39	52	896x320x159 / 12	848x540x320 / 38	24 700	29 887






CENÍK KLIMATIZACE

Platnost od 7.1.2013

KLIMATIZACE	MODEL	Výkon chladicí	Výkon topný	Typ chladiva	Hlučnost vnitřní jednotky	Hlučnost venkovní jednotky	Rozměry vnitřní jednotky š x v x h (mm)/ hmotnost (kg)	Rozměry venkovní jednotky š x v x h (mm)/ hmotnost (kg)	PRODEJNÍ CENA	
		kW	kW		dB(A)	dB(A)			BEZ DPH	S DPH
MULTISPLIT NÁSTĚNNÉ JEDNOTKY										
MULTI COMBI DC INVERTER SERIE - WALL INDOOR UNITS										
	MC-H07AIC PT	2,0	2,5	R410A	28-36	-	770x250x190 / 9	-	4 690	5 675
	MC-H09AIC PT	2,5	3,2	R410A	28-37	-	770x250x190 / 9	-	5 360	6 486
	MC-H12AIC PT	3,5	4,0	R410A	30-38	-	830x285x200 / 11	-	6 690	8 095
	MC-H18AIC PT	5,1	6,3	R410A	36-46	-	1020x310x228 / 13	-	9 220	11 156
MULTI COMBI DC INVERTER SERIE - CONSOLE INDOOR UNITS										
	MC-P09AI	2,6	2,8	R410A	30-42	-	700x600x215 / 15	-	10 120	12 245
	MC-P12AI	3,5	3,8	R410A	31-45	-	700x600x215 / 15	-	10 740	12 995
	MC-P18AI	5,3	5,8	R410A	39-50	-	700x600x215 / 15	-	11 830	14 314
MULTI COMBI DC INVERTER SERIE - FLOOR CEILING INDOOR UNITS										
	MC-F09AI	2,6	2,8	R410A	36-40	-	1220x700x225 / 40	-	9 340	11 301
	MC-F12AI	3,5	3,8	R410A	36-40	-	1220x700x225 / 40	-	9 960	12 052
	MC-F18AI	5,2	5,6	R410A	40-45	-	1220x700x225 / 40	-	10 590	12 814
	MC-F24AI	7,1	8,0	R410A	40-48	-	1220x700x225 / 45	-	17 590	21 284
MULTI COMBI DC INVERTER SERIE - DUCT INDOOR UNITS										
	MC-D09AI	2,6	2,9	R410A	31-37	-	913x220x680 / 27	-	9 650	11 677
	MC-D12AI	3,5	3,7	R410A	32-39	-	913x220x680 / 27	-	11 140	13 479
	MC-D18AI	5,0	5,8	R410A	33-40	-	1220x700x225 / 45	-	13 600	16 456
	MC-D24AI	7,1	8,0	R410A	34-42	-	1100x200x615 / 31	-	15 410	18 646
MULTI COMBI DC INVERTER SERIE - CASSETTE INDOOR UNITS										
	MC-C12AI	3,5	4,1	R410A	46	-	600x230x600 / 20	panel 650x650	12 950	15 670
	MC-C18AI	5,0	5,5	R410A	46	-	600x230x600 / 20	panel 650x650	14 370	17 388
	MC-C24AI	7,1	8,0	R410A	35-39	-	840x240x840 / 25	panel 950x950x60	15 570	18 840
MULTI COMBI DC INVERTER SERIE - OUTDOOR UNITS										
	MC-E18AI	5,0	5,6	R410A	-	50-56	-	903x596x378 / 43	26 460	32 017
	MC-E24AI	7,0	8,5	R410A	-	52-58	-	963x700x396 / 59	37 250	45 073
	MC-E28AI	8,0	9,3	R410A	-	53-59	-	963x700x396 / 60	42 810	51 800
	MC-E36AI	9,8	11,0	R410A	-	54	-	950x412x840 / 75	53 010	64 142
	MC-E42AI	11,6	13,0	R410A	-	54	-	1015x440x1103 / 102	64 370	77 888







CENÍK KLIMATIZACE

Platnost od 7.1.2013

KLIMATIZACE	MODEL	Výkon chladicí	Výkon topný	Typ chladiva	Hlučnost vnitřní jednotky	Hlučnost venkovní jednotky	Rozměry vnitřní jednotky š x v x h (mm)/ hmotnost (kg)	Rozměry venkovní jednotky š x v x h (mm)/ hmotnost (kg)	PRODEJNÍ CENA	
		kW	kW		dB(A)	dB(A)			BEZ DPH	S DPH
PARAPETNÍ - PODSTROPNÍ JEDNOTKY										
FLOOR-CEILING UNI ON / OFF					NUTNO KOMBINOVAŤ S KONDENZAČNÍMI JEDNOTKAMI ASGE					
	ASFU-09A	2.6	2.85	R410A	41-44-47	-	836x695x238 / 27	-	8 690	10 515
	ASFU-12A	3.5	3.6	R410A	41-44-46	-	836x695x238 / 27	-	9 050	10 951
	ASFU-18A	5.0	5.7	R410A	46-50-54	-	836x695x238 / 27	-	10 030	12 136
	ASFU-24A	7.0	8.0	R410A	46-48-50	-	1300x600x188 / 32	-	13 580	16 432
	ASFU-36A	9.8	10.78	R410A	48-51-54	-	1590x695x238 / 42	-	15 770	19 082
	ASFU-42A	12.0	14.0	R410A	48-51-54	-	1590x695x238 / 42	-	16 070	19 445
	ASFU-48A	14.0	15.5	R410A	52-55-58	-	1590x695x238 / 42	-	16 870	20 413
FLOOR-CEILING SERIE										
	ASF-60A	17,0	20,0	R410A	47	58	1610x660x240 / 52	940x1245x340 / 112	67 800	82 038
FLOOR-CEILING DC INVERTER SERIE										
	ASF-36AI-3	10,0	12,0	R410A	46-48-50	62	1251x744x290 / 57	950x1250x412 / 128	73 890	89 407
	ASF-42AI-3	12,0	14,0	R410A	46-48-50	63	1251x744x290 / 57	950x1250x412 / 128	76 230	92 238
FLOOR-CEILING DC INVERTER SERIE KOMBINOVAŤ S DC INVERTER JEDNOTKAMI ASGE										
	ASF-18AIA	5,3	6,2	R410A	39-45	-	1220x225x700 / 42	-	9 410	11 386
	ASF-24AIA	7,0	7,5	R410A	46-52	-	1220x225x700 / 43	-	12 360	14 956
	ASF-36AIA	10,0	11,0	R410A	48-54	-	1420x245x700 / 53	-	16 470	19 929
	ASF-42AIA	11,0	12,0	R410A	48-54	-	1420x245x700 / 55	-	17 800	21 538
KAZETOVÉ JEDNOTKY										
CASSETTE UNI ON / OFF					NUTNO KOMBINOVAŤ S KONDENZAČNÍMI JEDNOTKAMI ASGE					
	ASCU-12A	3.5	3.6	R410A	43-45-47	-	600x600x230 / 20	-	9 960	12 052
	ASCU-24A	6.8	7.5	R410A	43-45-47	-	840x840x260 / 30	-	15 410	18 646
	ASCU-42A	12.0	14.0	R410A	48-51-53	-	840x840x320 / 38	-	17 710	21 429
	ASCU-48A	14.0	15.5	R410A	48-51-53	-	840x840x320 / 38	-	18 310	22 155




CENÍK KLIMATIZACE

Platnost od 7.1.2013

KLIMATIZACE	MODEL	Výkon chladicí kW	Výkon topný kW	Typ chladiva	Hlučnost vnitřní jednotky dB(A)	Hlučnost venkovní jednotky dB(A)	Rozměry vnitřní jednotky š x v x h (mm)/ hmotnost (kg)	Rozměry venkovní jednotky š x v x h (mm)/ hmotnost (kg)	PRODEJNÍ CENA	
									BEZ DPH	S DPH
CASSETTE DC INVERTER SERIE										
	ASC-24AI	7,0	8,0	R410A	47	59	840x240x840 / 30	913x680x378 / 51	46 970	56 834
	ASC-36AI-3	10,0	12,0	R410A	53	62	840x320x840 / 38	950x1250x412 / 128	73 590	89 044
	ASC-42AI-3	12,0	14,0	R410A	53	63	840x320x840 / 38	950x1250x412 / 128	75 850	91 779
CASSETTE DC INVERTER SERIE KOMBINOVAT S DC INVERTER JEDNOTKAMI ASGE										
	ASC-18AIA	5,3	6,2	R410A	43-47	-	840x240x840/ 27	-	12 370	14 968
	ASC-24AIA	7,0	7,5	R410A	48-51	-	840x240x840/ 27	-	13 140	15 899
	ASC-42AIA	11,0	12,0	R410A	48-53	-	840x320x840 / 32	-	17 800	21 538
KANÁLOVÉ JEDNOTKY										
DUCT SERIE										
	ASD-09A	2,6	2,9	R410A	36	55	913x220x680 / 27	750x530x250 / 32	20 080	24 297
DUCT SERIE UNI ON / OFF NUTNO KOMBINOVAT S KONDENZAČNÍMI JEDNOTKAMI ASGE										
	ASDU-12A	3,5	3,6	R410A	36-38-40	-	913x220x680 / 27	-	8 690	10 515
	ASDU-18A	5,0	5,7	R410A	38-40-42	-	1012x266x736 / 36	-	11 460	13 867
	ASDU-24A	7,0	8,0	R410A	40-42-44	-	1270x268x504 / 37	-	12 000	14 520
	ASDU-36A	9,8	11,0	R410A	46-48-50	-	1251x290x744 / 57	-	16 750	20 268
	ASDU-42A	12,0	14,0	R410A	46-48-50	-	1251x290x744 / 57	-	17 130	20 727
	ASDU-48A	14,0	15,5	R410A	46-48-50	-	1251x290x744 / 57	-	17 430	21 090
	ASDU-60A	16,0	18,0	R410A	48-50-53	-	1251x330x788 / 66	-	20 750	25 108
DUCT DC INVERTER SERIE										
	ASD-24AI	7,0	8,0	R410A	46-48-50	56	1300x188x600 / 32	840x685x300 / 56	45 950	55 600
	ASD-36AI-3	10,0	12,0	R410A	49-51-53	62	1590x238x695 / 42	950x1250x412 / 128	76 680	92 783
	ASD-42AI-3	12,0	14,0	R410A	49-51-53	63	1590x238x695 / 42	950x1250x412 / 128	78 650	95 167
DUCT DC INVERTER SERIE KOMBINOVAT S DC INVERTER JEDNOTKAMI ASGE										
	ASD-18AIA	5,3	6,2	R410A	36-42	-	980x266x721 / 34	-	11 730	14 193
	ASD-24AIA	7,0	7,5	R410A	42-47	-	1270x268x530 / 37	-	13 670	16 541
	ASD-36AIA	10,0	11,0	R410A	46-53	-	1226x290x775 / 57	-	17 130	20 727
	ASD-42AIA	11,0	12,0	R410A	46-53	-	1226x290x775 / 57	-	18 460	22 337







CENÍK KLIMATIZACE

Platnost od 7.1.2013

KLIMATIZACE	MODEL	Výkon chladicí	Výkon topný	Typ chladiwa	Hlučnost vnitřní jednotky	Hlučnost venkovní jednotky	Rozměry vnitřní jednotky š x v x h (mm)/ hmotnost (kg)	Rozměry venkovní jednotky š x v x h (mm)/ hmotnost (kg)	PRODEJNÍ CENA	
		kW	kW		dB(A)	dB(A)			BEZ DPH	S DPH
KONDENZAČNÍ JEDNOTKY										
KONDENZAČNÍ JEDNOTKY										
	ASE-18AH	5,4	6	R410A	-	54	-	760x590x285 / 39	17 120	20 715
	ASE-36AH	10,5	12	R410A	-	57	-	990x966x354 / 92	34 960	42 302
	ASE-48AH	14,1	15	R410A	-	59	-	900x966x354 / 110	39 240	47 480
	ASE-60AH	16,4	19,0	R410A	-	59	-	900x1167x340 / 106	43 220	52 296
KONDENZAČNÍ JEDNOTKY UNI ON / OFF										
	ASGE-09A WK	2,6	2,85	R410A	-	max. 55	-	848x540x320 / 32	14 370	17 388
	ASGE-12A WK	3,5	3,6	R410A	-	max. 56	-	848x540x320 / 32	15 770	19 082
	ASGE-18A WK	5,0	5,7	R410A	-	max. 56	-	848x540x320 / 40	17 730	21 453
	ASGE-24A WK	7,0	8,0	R410A	-	max. 59	-	1018x700x412 / 59	25 500	30 855
	ASGE-36A WK	9,8	11,0	R410A	-	max. 60	-	1018x840x412 / 90	36 140	43 729
	ASGE-42A WK	12,0	14,0	R410A	-	max. 60	-	950x1250x412 / 112	38 170	46 186
	ASGE-48A WK	14,0	15,5	R410A	-	max. 63	-	950x1250x412 / 112	41 340	50 021
	ASGE-60A WK	16,0	18,0	R410A	-	max. 64	-	1032x1250x412 / 138	49 110	59 423
KONDENZAČNÍ JEDNOTKY UNI DC INVERTER SERIE										
	ASGE-18AIA WK	5,3	6,2	R410A	-	57	-	955x700x396 / 46	25 540	30 903
	ASGE-24AIA WK	7,0	7,5	R410A	-	59	-	980x790x427 / 65	35 900	43 439
	ASGE-36AIA WK	10,0	11,0	R410A	-	61	-	1107x1100x440 / 89	56 110	67 893
	ASGE-36AIA-3 WK	10,0	11,0	R410A	-	61	-	1107x1100x440 / 88	59 770	72 322
	ASGE-42AIA-3 WK	11,0	12,0	R410A	-	61	-	1107x1100x440 / 88	67 870	82 123



CENÍK KLIMATIZACE




Platnost od 7.1.2013

KLIMATIZACE	MODEL	Výkon chladicí kW	Výkon topný kW	Typ chladiva	Hlučnost vnitřní jednotky dB(A)	Hlučnost venkovní jednotky dB(A)	Rozměry vnitřní jednotky š x v x h (mm)/ hmotnost (kg)	Rozměry venkovní jednotky š x v x h (mm)/ hmotnost (kg)	PRODEJNÍ CENA	
									BEZ DPH	S DPH
TEPELNÁ ČERPADLA S-THERM										
S-THERM VNITŘNÍ JEDNOTKY										
	GSH-80IRA	8,5	9,0	R410A	31	-	500x900x323 / 55	-	48 240	58 370
	GSH-100IRA	10,0	10,5	R410A	31	-	500x900x323 / 55	-	58 220	70 446
	GSH-120IRA-3	12,0	14,0	R410A	31	-	500x900x323 / 55	-	63 390	76 702
	GSH-140IRA-3	14,0	15,0	R410A	31	-	500x900x323 / 55	-	65 770	79 582
	GSH-160IRA-3	16,0	15,5	R410A	31	-	500x900x323 / 55	-	66 960	81 022
S-THERM VENKOVNÍ JEDNOTKY										
	GSH-80ERA	8,5	9,0	R410A	-	59	-	950x790x360 / 69	47 670	57 681
	GSH-100ERA	10,0	10,5	R410A	-	59	-	950x790x360 / 69	53 800	65 098
	GSH-120ERA-3	12,0	14,0	R410A	-	59	3-PHASE	950x1355x130 / 99	79 900	96 679
	GSH-140ERA-3	14,0	15,0	R410A	-	59	3-PHASE	950x1355x130 / 99	82 570	99 910
	GSH-160ERA-3	16,0	15,5	R410A	-	62	3-PHASE	950x1355x130 / 99	85 580	103 552
S-THERM ZÁSOBNÍKY VODY										
	GSH-200WT1	200 l	1 výměník	-	-	-	Ø 540x1595 / 68	-	32 070	38 805
	GSH-200WT2	200 l	2 výměníky	-	-	-	Ø 540x1595 / 71	-	35 560	43 028
	GSH-300WT1	300 l	1 výměník	-	-	-	Ø 620x1620 / 82	-	42 370	51 268
	GSH-300WT2	300 l	2 výměníky	-	-	-	Ø 620x1620 / 87	-	46 090	55 769
TEPELNÁ ČERPADLA - SAMOSTATNÉ OHŘÍVAČE TUV										
	SWH-15/190T	-	1,5	R134A	48	190 l	Φ568x1640	*	27 090	32 779
	SWH-35/300TL	-	3	R134A	47	300 l	Φ620x1920	*	38 700	46 827
	SWH-35/300TSL	-	3	R134A	47	300 l	Φ620x1920	bivalentní vstup	41 310	49 985

CENÍK KLIMATIZACE

Platnost od 7.1.2013

KLIMATIZACE	MODEL	Výkon chladicí kW	Výkon topný kW	Typ chladiva	Hlučnost vnitřní jednotky dB(A)	Hlučnost venkovní jednotky dB(A)	Rozměry vnitřní jednotky š x v x h (mm)/ hmotnost (kg)	Rozměry venkovní jednotky š x v x h (mm)/ hmotnost (kg)	PRODEJNÍ CENA	
									BEZ DPH	S DPH
MOBILNÍ KLIMATIZACE										
MOBILE SERIE										
	AMC-12AN	3,5	*	R410A	52-56-58	*	500x840x460 / 45	*	9 090	10 999
	AMC-15A	4,4	4,4	R410A	53	*	300x778x505 / 30	*	9 917	11 999

ODVLHČOVAČE MODEL	Výkon odvlhčení l/den	Cirkulace vzduchu m³/h	Typ chladiva	Hlučnost jednotky dB(A)	Napětí/ frekvence V/Hz	Rozměry jednotky š x v x h (mm)/ hmotnost (kg)	PRODEJNÍ CENA			
							BEZ DPH	S DPH		
ODVLHČOVAČE VZDUCHU										
ODVLHČOVAČE										
	CFO-12E	12,0	120,0	R134A	41	220-240/50	380x545x261,5 / 12,5	*	4 131	4 999
	CFO-20E	20,0	150,0	R134A	43	220-240/50	380x545x261,5 / 14,0	*	4 958	5 999
	CFO-45E	45,0	300,0	R410A	46	220-240/50	515x510x238 / 17,5	*	7 437	8 999
ČISTIČKY VZDUCHU										
ČISTIČKY VZDUCHU										
	SP-300A	Vícenásobná filtrace, ionizace, autodetekce kvality vzduchu, časovač, dálkové ovládání, max. pro prostor 41m2						4 958	5 999	
PŘÍSLUŠENSTVÍ										
PŘÍSLUŠENSTVÍ										
	SWK-20	Zimní sada pro klimatizace		Obsahuje: termostat, topný pásek, regulátor otáček, čidlo				3 000	3 630	
	ZJ4011A	Centrální ovladač pro DUCT SERIE R410a, DC INVERTER DUCT / CASSETTE / FLOOR CEILING						1 930	2 335	
	FF1..13	Obrazová somolepící fólie k modelům ASH-xxAF, číslo 1 až 13						420	508	
	K-1	Konzola uni-sada pro klimatizace 900x500mm/ max 90kg, antivibrační set, pozink + lak						500	605	
	KJRH-90A/E	Drátový ovladač k SWH-xx/xxx						1 630	1 972	
	AK-15A	Sada pro nástěnné/ okenní použití k modelu AMC-15A						830	1 004	
	SPF-300	Filtr pro čističku vzduchu SP-300A						1 500	1 815	
	G2S	GSM infra ovládání						5 455	6 600	

Uvedené ceny platí pro odběr zboží u dodavatele.

Změna cen vyhrazena.