



KATALOG

CHLADICÍ A MRAZICÍ
TECHNIKY



Katalog chladicích a mrazicích zařízení.

Chladicí a mrazicí zařízení jsou určena k uchování potravin a nápojů.

OBSAH:

- 1. Chladicí skříně bílý lak - skladové**
(S 500, S 711, S 711 2D, S 147)
- 2. Chladicí skříně bílý lak**
(S 500 S, S 711 S, S 711 S 2D, S 147 S)
- 3. Prosklené chladicí skříně bílý lak**
(WS 400 D, WS 712 D, WS 140 SR)
- 4. Prosklené chladicí skříně bílý lak**
(WS 500 S, WS 711 S, WS 147 S)
- 5. Chladicí skříně nerezové**
(S 300 S INOX, S 500 S INOX, S 500 S INOX P, S 711 S INOX, S 711 S 2D INOX, S 147 S INOX)
- 6. Prosklené chladicí skříně nerezové**
(WS 500 S INOX, WS 711 S INOX, WS 147 S INOX)
- 7. Mrazicí skříně bílý lak**
(SN 500 S, SN 711 S, SN 711 S 2D, SN 147 S)
- 8. Mrazicí skříně nerezové**
(SN 300 S INOX, SN 500 S INOX, SN 711 S INOX, SN 711 S 2D INOX, SN 147 S INOX)
- 9. Prosklené mrazicí skříně bílý lak a nerezové**
(WSN 500 S, WSN 500 S INOX, WSN 711 S, WSN 711 S INOX, WSN 147 S, WSN 147 S INOX)
- 10. Chladicí a mrazicí skříně kombinovaný prostor, bílý lak a nerezové**
(S/S 300 S INOX, S/SN 300 S INOX, S/SN 711 S, S/SN 711 S INOX, S/S 711 S, S/S 711 S INOX, S/S 147 S, S/S 147 S INOX, S/SN 147 S, S/SN 147 S INOX)
- 11. Obslužné chladicí vitríny LADA**
(L 1000 G, L 1500 G, L 2000 G, L 2500 G, L1000 GZ, L 1500 GZ, L 2000 GZ, L 2500 GZ, L 3000 GZ, NW 90 GZ, NZ 90 GZ)
- 12. Přístěnné chladicí vitríny s agregátem R... a bez agregátu R...W**
(R 1000, R 1250, R 1500, R 2000, R 2500, R 2000 W, R 2500 W, R 3200 W, R 3750 W)

Chladicí skříně - skladové bílý lak S...



S 500



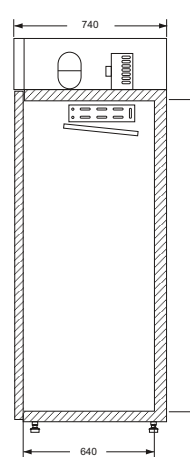
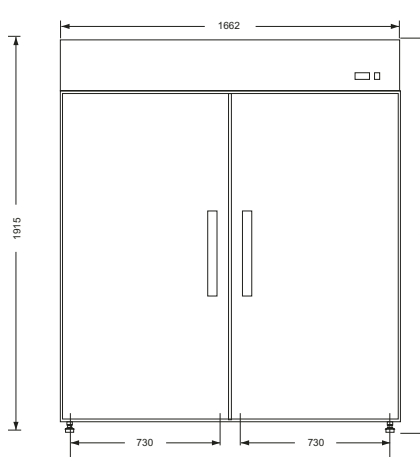
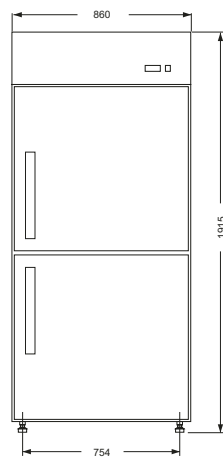
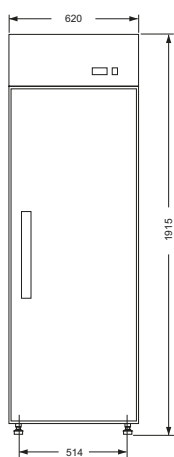
S 711 2D



S 711



S 147



číslo zboží	Typ	vnější/vnitřní rozměry Š x H x V (mm)	Počet roštů	Obsah (l)	Teplotní rozsah (°C)	Okolní teplota (°C)	Příkon (W)	Váha zařízení (kg)	Zatížení (kg)	Napětí (V/Hz)	Typ chladiva
1001	S 500	620 x 740 x 1915 514 x 640 x 1510	5	500	+1 ... +10	+16 ... +32 60% HR	200	90	100	230/50	R-134a nebo R-404a
1002	S 711 2D	860 x 740 x 1915 754 x 640 x 1510	5	700	+1 ... +10		200	105	150		
1003	S 711	860 x 740 x 1915 754 x 640 x 1510	5	700	+1 ... +10		200	105	150		
1004	S 147	1662 x 740 x 1915 1556 x 640 x 1510	10	1400	+1 ... +10		400	180	300		

POPIS

- korpus zvenku v provedení bílý lak
- vnitřní část z mačkaného Al
- korpus izolovaný ekologickou polyuretanovou pěnou o tloušťce 50 mm
- dveře jsou vybaveny magnetickým těsněním (vtlačovacím, w profil)
- možnost otevírání dveří pravé/levé
- elektronický termostat s ukazatelem teploty
- automatické odtávání
- regulovatelné nohy
- **ventilátorové nebo statické chlazení**
- dveře se zámkem (pouze u S 147)
- integrovaný úchyt dveří
- chladicí agregát nahoře

Standardní vybavení:

- komaxitované rošty (S 147, S 711 – 700 mm x 510 mm, S 500 – 470 mm x 510 mm)
- vodící lišty (výškově nastavitelné)
- odkapní miska

Nadstandardní vybavení:

- dodatečné komaxitované rošty
- dodatečné vodící lišty
- háky na maso
- topné tyče k odtávání (vhodné při uskladňování masa k typu S 711 a S 147)
- zvukový alarm (signalizátor)
- termostat s monitoringem teploty
- registrátor teploty

Chladicí skříně bílý lak S...S



S 500 S



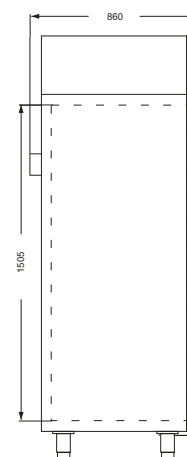
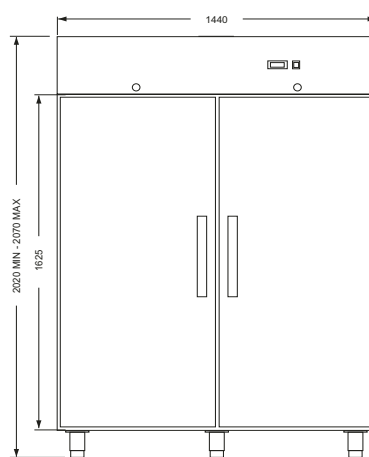
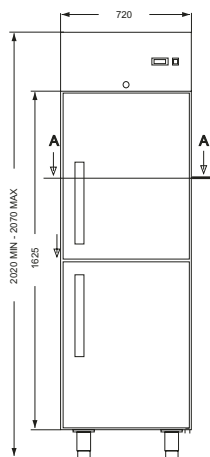
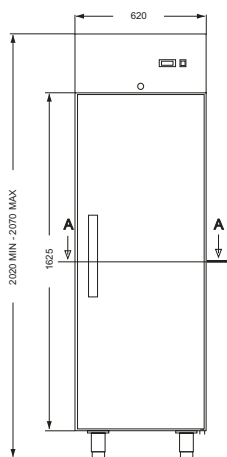
S 711 S



S 711 S 2D



S 147 S



číslo zboží	Typ	vnější/vnitřní rozměry Š x H x V (mm)	Počet roštů	Obsah (l)	Teplotní rozsah (°C)	Okolní teplota (°C)	Příkon (W)	Váha zařízení (kg)	Zatížení (kg)	Napětí (V/Hz)	Typ chladiva
1005	S 500 S	620 x 860 x 2020	3	500	+1 ... +10	+16 ... +43 60% HR	200	118	150	230/50	R-134a nebo R-404a
		500 x 695 x 1505									
1006	S 711 S	720 x 860 x 2020	3	700	+1 ... +10		200	125	150		
		600 x 695 x 1505									
1007	S 711 S 2D	720 x 860 x 2020	3	700	+1 ... +10		200	125	150		
		600 x 695 x 1505									
1008	S 147 S	1440 x 860 x 2020	6	1400	+1 ... +10		550	195	300		
		1320 x 695 x 1505									

POPIS

- korpus zvenku v provedení bílý lak
- vnitřní část z mačkaného Al
- korpus izolovaný ekologickou polyuretanovou pěnou o tloušťce 60 mm
- samouzavírací dveře jsou vybaveny magnetickým těsněním (vtlačovacím, w profil)
- možnost otevírání dveří pravé/levé
- elektronický termostat s ukazatelem teploty
- automatické odtávání a odpařování kondenzátu
- regulovatelné nohy (v rozmezí do 50 mm)
- ventilátorové chlazení
- dveře se zámekem
- vypnutí ventilátoru po otevření dveří
- integrovaný úchyt dveří
- chladicí agregát nahoře

Standardní vybavení:

- komaxitované rošty (rozměr u lednic 700 a 1400l GN 2/1 - 530 mm x 650 mm, u lednic 500l - 430 mm x 650 mm)
- vodicí lišty (výškově nastavitelné)

Nadstandardní vybavení:

- dodatečné komaxitované rošty
- dodatečné nerezové rošty
- dodatečné vodicí lišty
- háčky na maso
- topné tyče k odtávání (vhodné při uskladňování masa)
- zvukový alarm (signalizátor)
- termostat s monitoringem teploty
- registrátor teploty
- nožní pedál k otevírání dveří
- vnitřní osvětlení
- vnitřní část z potravinářské nerezí
- statické chlazení

Prosklené chladicí skříně bílý lak WS...



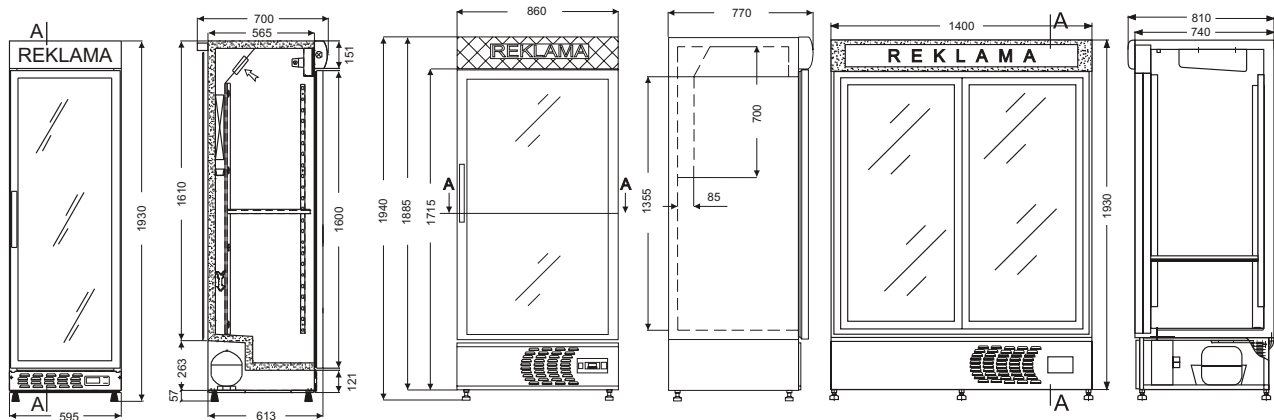
WS 400 D



WS 712 D



WS 140 SR



číslo zboží	Typ	vnější/vnitřní rozměry Š x H x V (mm)	Počet roštů	Obsah (l)	Teplotní rozsah (°C)	Okolní teplota (°C)	Příkon (W)	Váha zařízení (kg)	Zatížení (kg)	Napětí (V/Hz)	Typ chladiva
4001	WS 400 D	595 x 700 x 1930	5	445	+1 ... +10	+16 ... +25 60% HR	200	90	100	230/50	R-134a nebo R-404a
4004	WS 712 D	860 x 770 x 1940	5	700	+1 ... +10		200	155	150		
4006	WS 140 SR	1400 x 810 x 1930	10	1200	+1 ... +10		550	190	300		

POPIS

- korpus zvenku v provedení bílý lak
- vnitřní část z mačkaného Al
- korpus izolovaný ekologickou polyuretanovou pěnou
- samouzavírací prosklené dveře jsou vybaveny magnetickým těsněním
- možnost otvírání dveří pravé/levé
- posuvné samouzavírací dveře u typu WS 140 SR
- elektronický termostat
- automatické odtávání
- vnitřní teploměr
- regulovatelné nohy
- ventilátorové chlazení
- osvětlený reklamní panel nad dveřmi (u typu WS 400 D a WS 712 D)
- vnitřní osvětlení
- statický kondenzátor

Standardní vybavení:

- komaxitované rošty
- vodící lišty (výškově nastavitelné)
- odkapní miska

Nadstandardní vybavení:

- možnost provedení v různých barvách laku
- možnost obalení boků zařízení reklamou
- verze TROPIC (okolní teplota +16 ... +32°C)
- osvětlený reklamní panel nad dveře k typu WS 140 SR

Prosklené chladicí skříně bílý lak WS...S



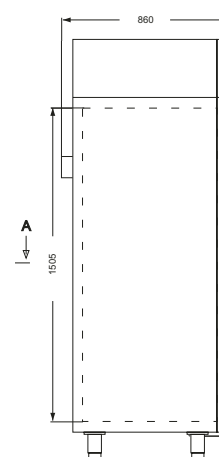
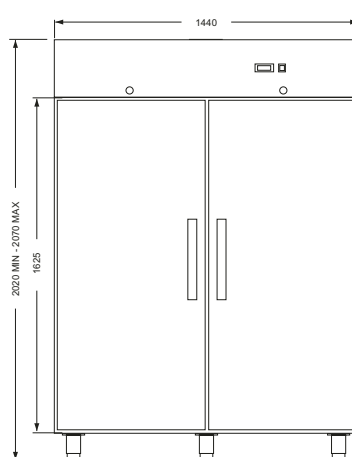
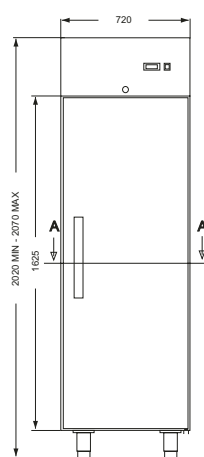
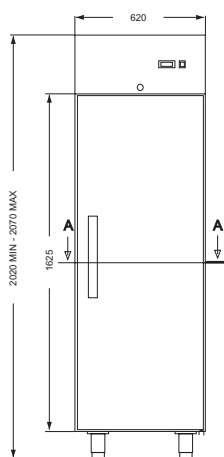
WS 500 S



WS 711 S



WS 147 S



číslo zboží	Typ	Rozměry Š x H x V	Počet roštů	Obsah (l)	Teplotní rozsah (°C)	Okolní teplota (°C)	Příkon (W)	Váha zařízení (kg)	Zatížení (kg)	Napětí (V/Hz)	Typ chladiva
4003	WS 500 S	620 x 860 x 2020	3	500	+1 ... +10	+16 ... +25 60% HR	200	128	100	230/50	R-134a nebo R-404a
		500 x 695 x 1505									
4005	WS 711 S	720 x 860 x 2020	3	700	+1 ... +10		200	135	150		
		600 x 695 x 1505									
4007	WS 147 S	1440 x 860 x 2020	6	1400	+1 ... +10	550	215	300			
		1300 x 695 x 1505									

POPIS

- korpus zvenku v provedení bílý lak
- vnitřní část z mačkaného AL
- korpus izolovaný ekologickou polyuretanovou pěnou o tloušťce 60 mm
- samouzavírací prosklené dveře jsou vybaveny magnetickým těsněním (vtlačovacím, v profil)
- možnost otevírání dveří pravé/levé
- elektronický termostat s ukazatelem teploty
- automatické odtávání a odpařování kondenzátu
- regulovatelné nohy (v rozmezí do 50 mm)
- ventilátorové chlazení
- prosklené dveře
- vypnutí ventilátoru po otevření dveří
- chladicí agregát nahoře
- vnitřní osvětlení

Standardní vybavení:

- komaxitované rošty (rozměr u lednic 700 a 1400 GN 2/1 - 530 mm x 650 mm, u lednic 500l - 430 mm x 650 mm)
- vodící lišty (výškově nastavitelné)

Nadstandardní vybavení:

- dodatečné komaxitované rošty
- dodatečné nerezové rošty
- dodatečné vodící lišty
- háčky na maso
- topné tyče k odtávání (vhodné při uskladňování masa)
- zvukový alarm (signalizátor)
- termostat s monitoringem teploty
- registrátor teploty
- nožní pedál k otevírání dveří
- vnitřní část z potravinářské nerezí
- verze TROPIC (okolní teplota +16 ... +32,°C, 60% HR)
- zámek dveří

Chladicí skříně nerezové S...S INOX



S 300 S INOX

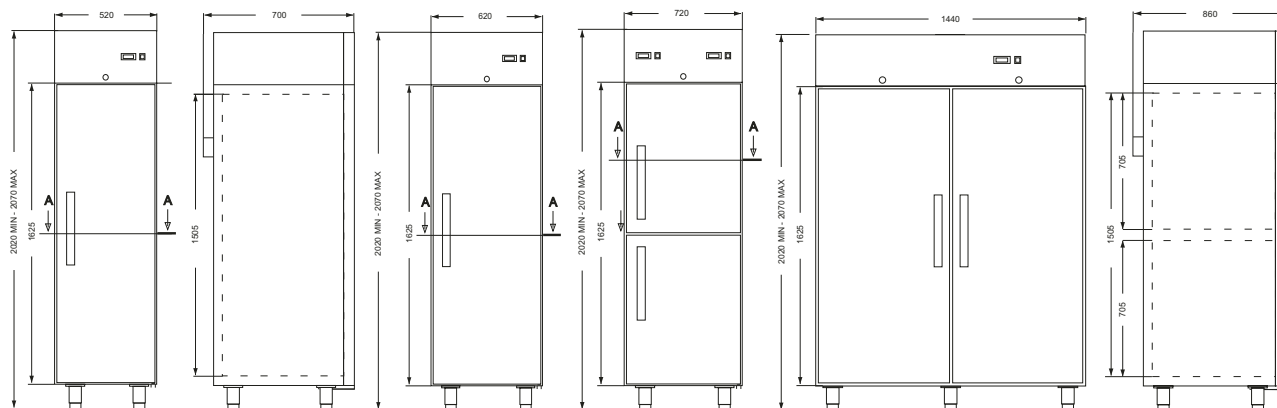
S 500 S INOX

S 500 S INOX P

S 711 S INOX

S 711 S 2D INOX

S 147 S INOX



číslo zboží	Typ	vnější/vnitřní rozměry Š x H x V (mm)	Počet roštů	Obsah (l)	Teplotní rozsah (°C)	Okolní teplota (°C)	Příkon (W)	Váha zařízení (kg)	Zatížení (kg)	Napětí (V/Hz)	Typ chladiva
7001	S 300 S INOX	520 x 700 x 2020 400 x 575 x 1505	3	300	+1 ... + 10	+16 ... + 43 60% HR	200	100	150	230/50	R-134a nebo R-404a
7002	S 500 S INOX	620 x 860 x 2020 500 x 695 x 1505	3	500	+1 ... + 10		200	118	150		
7003	S 500 S INOX P	620 x 860 x 2020 500 x 695 x 1505	3	500	+1 ... + 10		200	118	150		
7004	S 711 S INOX	720 x 860 x 2020 600 x 695 x 15005	3	700	+1 ... + 10		200	125	150		
7005	S 711 S 2D INOX	720 x 860 x 2020 600 x 695 x 1505	3	700	+1 ... + 10		200	125	150		
7006	S 147 S INOX	1140 x 860 x 2020 1320 x 695 x 1505	6	1400	+1 ... + 10		550	195	300		

POPIS

- korpus zvenku i zevnitř v provedení z potravinářské nerezí AISI 304
- korpus izolovaný ekologickou polyuretanovou pěnou o tloušťce 60 mm
- dveře jsou vybaveny magnetickým těsněním (vtlačovacím, w profil)
- možnost otevírání dveří pravě/levě
- elektronický termostat s ukazatelem teploty
- automatické odtávání a odpařování kondenzátu
- regulovatelné nohy (v rozmezí do 50 mm)
- ventilátorové chlazení
- dveře se zámek
- vypnutí ventilátoru po otevření dveří
- integrovaný úchyt dveří
- chladicí agregát nahoře
- typ S 500 S INOX P - pekařská vrze na police 600 x 400 mm

Standardní vybavení:

- komaxitované rošty (rozměr u lednic 700 a 1400l GN 2/1 - 530 mm x 650 mm, u lednic 500l - 430 mm x 650 mm, u lednic 300l - GN 1/1 - 325 mm x 530 mm)
- vodicí lišty (výškově nastavitelné)

Nadstandardní vybavení:

- dodatečně komaxitované rošty
- dodatečně nerezové rošty
- dodatečně vodicí lišty
- háky na maso
- topné tyče k odtávání (vhodné při uskladňování masa)
- zvukový alarm (signalizátor)
- termostat s monitoringem teploty
- registrátor teploty
- nožní pedál k otevírání dveří
- vnitřní osvětlení
- statické chlazení

Prosklené chladicí skříně nerezové WS...S INOX



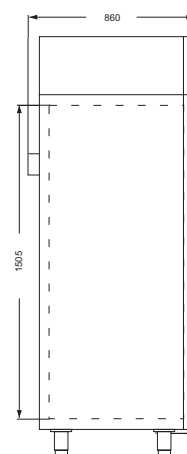
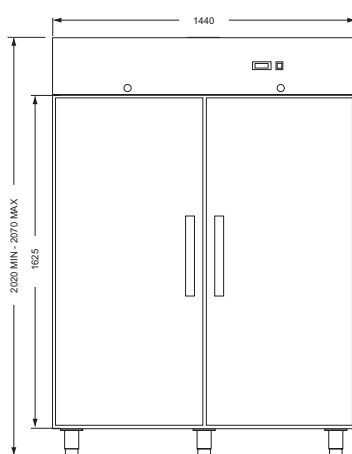
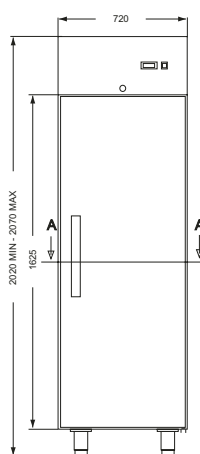
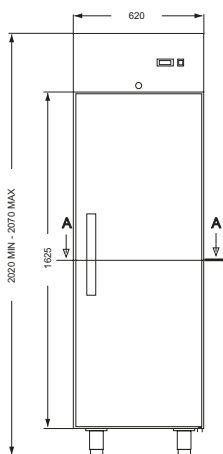
WS 500 S INOX



WS 711 S INOX



WS 147 S INOX



číslo zboží	Typ	vnější/vnitřní rozměry š x H x V (mm)	Počet roštů	Obsah (l)	Teplotní rozsah (°C)	Okolní teplota (°C)	Příkon (W)	Váha zařízení (kg)	Zatížení (kg)	Napětí (V/Hz)	Typ chladiva
9001	WS 500 S INOX	620 x 860 x 2020 500 x 695 x 1505	3	500	+1 ... + 10	+16 ... + 25 60% HR	200	128	100	230/50	R-134a nebo R-404a
9002	WS 711 S INOX	720 x 860 x 2020 600 x 695 x 1505	3	700	+1 ... + 10		200	135	150		
9003	WS 147 S INOX	1440 x 860 x 2020 1320 x 695 x 1505	6	1400	+1 ... + 10		550	215	300		

POPIS

- korpus zvenku i zevnitř v provedení z potravinářské nerezí AISI 304
- korpus izolovaný ekologickou polyuretanovou pěnou o tloušťce 60 mm
- prosklené dveře jsou vybaveny magnetickým těsněním (vtlačovacím, w profil)
- možnost otevírání dveří pravé/levé
- elektronický termostat s ukazatelem teploty
- automatické odtávání a odpařování kondenzátu
- regulovatelné nohy (v rozmezí do 50 mm)
- ventilátorové chlazení
- vypnutí ventilátoru po otevření dveří
- vnitřní osvětlení
- chladicí agregát nahoře

Standardní vybavení:

- komaxitované rošty (rozměr u lednic 700 a 1400l GN 2/1 - 530 mm x 650 mm, u lednic 500l - 430 mm x 650 mm)
- vodící lišty (výškově nastavitelné)

Nadstandardní vybavení:

- dodatečné komaxitované rošty
- dodatečné nerezové rošty
- dodatečné vodící lišty
- háčky na maso
- topné tyče k odtávání (vhodné při uskladňování masa)
- zvukový alarm (signalizátor)
- termostat s monitoringem teploty
- registrátor teploty
- nožní pedál k otevírání dveří
- zámek dveří
- verze TROPIC (okolní teplota +16 ...+32°C)

Mrazicí skříně bílý lak S...S



SN 500 S



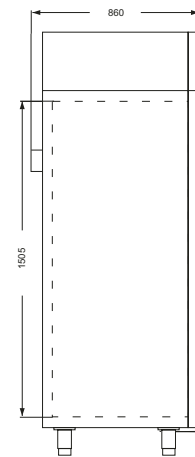
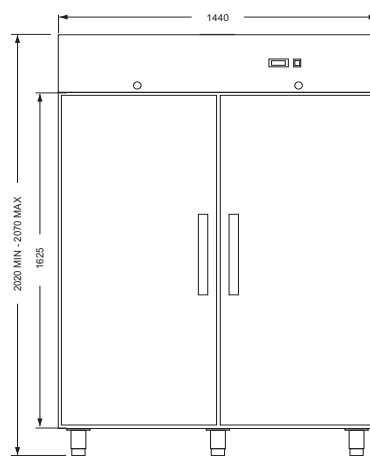
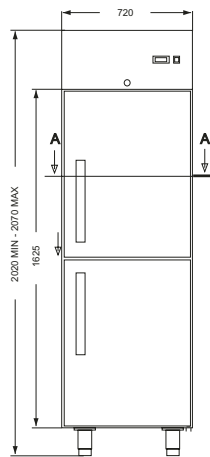
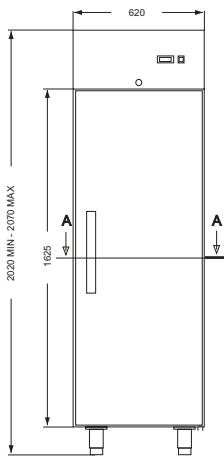
SN 711 S



SN 711 S 2D



SN 147 S



číslo zboží	Typ	vnější/vnitřní rozměry Š x H x V (mm)	Počet roštů	Obsah (l)	Teplotní rozsah (°C)	Okolní teplota (°C)	Příkon (W)	Váha zařízení (kg)	Zatížení (kg)	Napětí (V/Hz)	Typ chladiva
10001	SN 500 S	620 x 860 x 2020 500 x 695 x 1505	3	500	-18 ... -20	+16 ... +43 60% HR	450	122	150	230/50	R-134a nebo R-404a
10002	SN 711 S	720 x 860 x 2020 600 x 695 x 1505	3	700	-18 ... -20		500	130	150		
10003	SN 711 S 2D	720 x 860 x 2020 600 x 695 x 1505	3	700	-18 ... -20		500	130	150		
10004	SN 147 S	1440 x 860 x 2020 1320 x 695 x 1505	6	1400	-18 ... -20		650	200	300		

POPIS

- korpus zvenku v provedení bílý lak
- vnitřní část z mačkaného AL
- korpus izolovaný ekologickou polyuretanovou pěnou o tloušťce 60 mm
- samouzavírací dveře jsou vybaveny magnetickým těsněním (vtlačovacím, w profil)
- možnost otevírání dveří pravé/levé
- elektronický termostat s ukazatelem teploty
- automatické odtávání a odpařování kondenzátu
- regulovatelné nohy (v rozmezí do 50 mm)
- ventilátorové chlazení
- dveře se zámekem
- vypnutí ventilátoru po otevření dveří
- integrovaný úchyt dveří
- chladicí agregát nahoře
- topná tyč ve výparníku a v rámu dveří

Standardní vybavení:

- komaxitované rošty (rozměr u mrazniček 700 a 1400l GN 2/1 - 530 mm x 650 mm, u mrazničky 500l - 430 mm x 650 mm)
- vodící lišty (výškově nastavitelné)

Nadstandardní vybavení:

- dodatečné komaxitované rošty
- dodatečné nerezové rošty
- dodatečné vodící lišty
- háky na maso
- topné tyče k odtávání (vhodné při uskladňování masa)
- zvukový alarm (signalizátor)
- termostat s monitoringem teploty
- registrátor teploty
- nožní pedál k otevírání dveří
- vnitřní osvětlení
- vnitřní část z potravinářské nerezí
- statické chlazení

Mrazicí skříně nerezové SN...S INOX



SN 300 S INOX



SN 500 S INOX



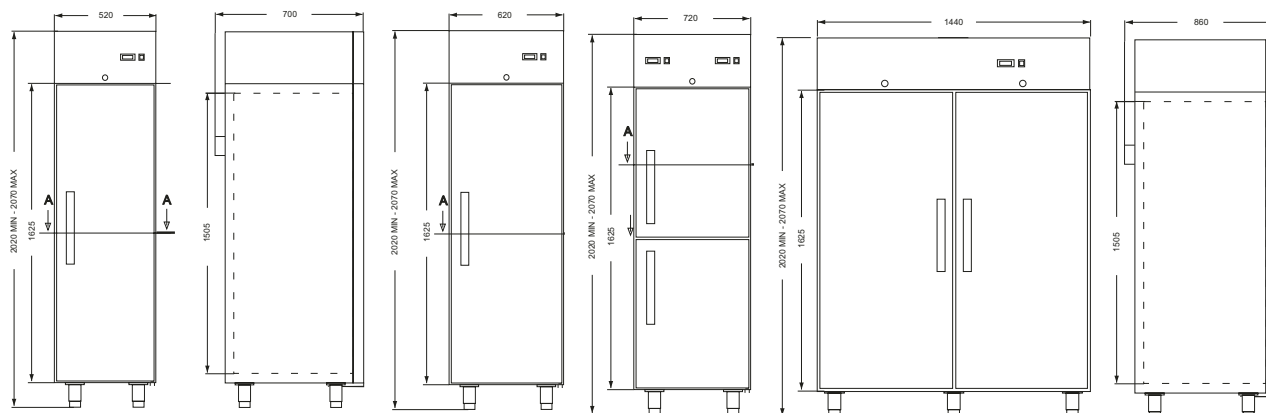
SN 711 S INOX



SN 711 S 2D INOX



SN 147 S INOX



Číslo zboží	Typ	vnější/vnitřní rozměry Š x H x V (mm)	Počet roštů	Obsah (l)	Teplotní rozsah (°C)	Okolní teplota (°C)	Příkon (W)	Váha zařízení (kg)	Zatížení (kg)	Napětí (V/Hz)	Typ chladiva
11001	SN 300 S INOX	520 x 700 x 2020 400 x 575 x 1505	3	300	-18 ... -20	+16 ... + 43 60% HR	450	100	150	230/50	R-134a nebo R-404a
11002	SN 500 S INOX	620 x 860 x 2020 500 x 695 x 1505	3	500	-18 ... -20		500	122	150		
11003	SN 711 S INOX	720 x 860 x 2020 600 x 695 x 1505	3	700	-18 ... -20		500	130	150		
11004	SN 711 S 2D INOX	720 x 860 x 2020 600 x 695 x 1505	3	700	-18 ... -20		500	130	150		
11005	SN 147 S INOX	1440 x 860 x 2020 1320 x 695 x 1505	6	1400	-18 ... -20		650	200	300		

POPIS

- korpus zvenku i zevnitř v provedení z potravinářské nerezí AISI 304
- korpus izolovaný ekologickou polyuretanovou pěnou o tloušťce 60 mm
- dveře jsou vybaveny magnetickým těsněním (vtlačovacím, w profil)
- možnost otevírání dveří pravé/levé
- elektronický termostat s ukazatelem teploty
- automatické odtávání a odpařování kondenzátu
- regulovatelné nohy (v rozmezí do 50 mm)
- ventilátorové chlazení
- dveře se zámek
- vypnutí ventilátoru po otevření dveří
- integrovaný úchyt dveří
- chladicí agregát nahoře
- topná tyč ve výparníku a v rámu dveří

Standardní vybavení:

- komaxitované rošty (rozměr u mrazniček 700 a 1400l GN 2/1 - 530 mm x 650 mm, u mrazniček 500l - 430 mm x 650 mm, u mrazniček 300l GN 1/1 - 325 mm x 530 mm)
- vodící lišty (výškově nastavitelné)

Nadstandardní vybavení:

- dodatečné komaxitované rošty
- dodatečné nerezové rošty
- dodatečné vodící lišty
- háky na maso
- zvukový alarm (signalizátor)
- termostat s monitoringem teploty
- registrátor teploty
- nožní pedál k otevírání dveří
- vnitřní osvětlení

Prosklené mrazicí skříně bílý lak a nerezové WSN...S



WSN 500 S
BÍLÝ LAK



WSN 500 S
INOX



WSN 711 S
BÍLÝ LAK



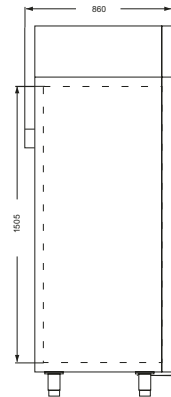
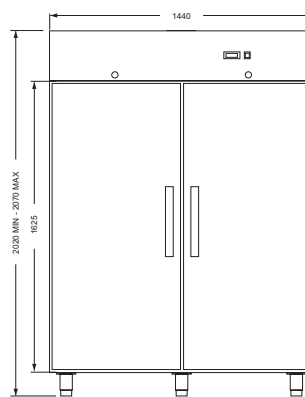
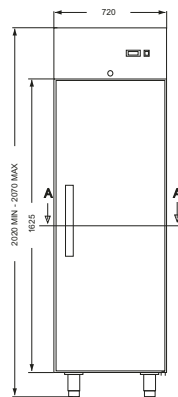
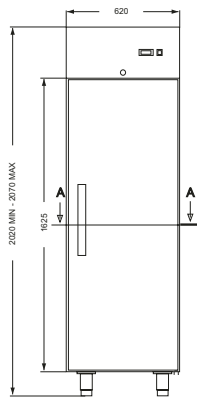
WSN 711 S
INOX



WSN 147 S
BÍLÝ LAK



WSN 147 S
INOX



číslo zboží	Typ	vnější/vnitřní rozměry Š x H x V (mm)	Počet roštů	Obsah (l)	Teplotní rozsah (°C)	Okolní teplota (°C)	Příkon (W)	Váha zařízení (kg)	Zatížení (kg)	Napětí (V/Hz)	Typ chladiva
12001	WSN 500 S bílý lak	620 x 860 x 2020	3	500	-16 ... -18	+16 ... +25 60% HR	450	132	100	230/50	R-134a nebo R-404a
		500 x 695 x 1505									
12002	WSN 500 S INOX	620 x 860 x 2020	3	500	-16 ... -18						
		500 x 695 x 1505									
12003	WSN 711 S bílý lak	720 x 860 x 2020	3	700	-16 ... -18						
		600 x 695 x 1505									
12004	WSN 711 S INOX	720 x 860 x 2020	3	700	-16 ... -18						
		600 x 695 x 1505									
12005	WSN 147 S bílý lak	1440 x 860 x 2020	6	1400	-16 ... -18						
		1320 x 695 x 1505									
12006	WSN 147 S INOX	1440 x 860 x 2020	6	1400	-16 ... -18						
		1320 x 695 x 1505									

POPIS

- korpus zvenku v provedení bílý lak, vnitřní část z mačkaného Al (WSN 500 S, WSN 711 S, WSN 147 S)
- korpus zvenku i zevnitř v provedení z potravinářské nerezí AISI 304 (WSN 500 S INOX, WSN 711 S INOX, WSN 147 S INOX)
- korpus izolovaný ekologickou polyuretanovou pěnou o tloušťce 60 mm
- samouzavírací prosklené dveře jsou vybaveny magnetickým těsněním (vtlačovacím, w profil)
- možnost otevírání dveří pravé/levé
- elektronický termostat s ukazatelem teploty
- automatické odtávání a odpařování kondenzátu
- regulovatelné nohy (v rozmezí do 50 mm)
- ventilátorové chlazení
- vypnutí ventilátoru po otevření dveří
- chladicí agregát nahoře
- vnitřní osvětlení
- topná tyč ve výparníku a v rámu dveří

Standardní vybavení:

- komaxitované rošty (rozměr u mrazniček 700 a 1400l GN 2/1 - 530 mm x 650 mm, u mrazniček 500l - 430 mm x 650 mm)
- vodicí lišty (výškově nastavitelné)

Nadstandardní vybavení:

- dodatečné komaxitované rošty
- dodatečné nerezové rošty
- dodatečné vodicí lišty
- háky na maso
- topné tyče k odtávání (vhodné při uskladňování masa)
- zvukový alarm (signalizátor)
- termostat s monitoringem teploty
- registrátor teploty
- nožní pedál k otevírání dveří
- vnitřní část z potravinářské nerezí
- zámek dveří
- verze TROPIC (okolní teplota +16 ... +32°C)

Kombinované chladicí-mrazicí skříně

bílý lak S/S...S, S/SN...S



S/S 711 S BÍLÝ LAK



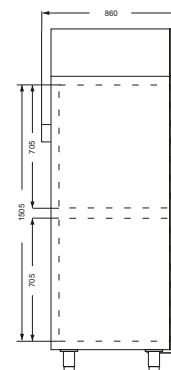
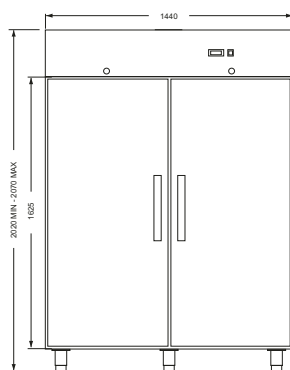
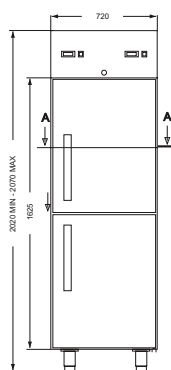
S/SN 711 S BÍLÝ LAK



S/S 147 S BÍLÝ LAK



S/SN 147 S BÍLÝ LAK



číslo zboží	Typ	vnější/vnitřní rozměry Š x H x V (mm)	Počet roštů	Obsah (l)	Teplotní rozsah (°C)	Okolní teplota (°C)	Příkon (W)	Váha zařízení (kg)	Zatížení (kg)	Napětí (V/Hz)	Typ chladiva
14001	S/SN 711 S bílý lak	720 x 860 x 2020	2/2	2 x 330	+1 ... +10 / -18 ... -20	+16 ... +43 60% HR	325/325	175	75/75	230/50	R-134a nebo R-404a
14003	S/S 711 S bílý lak	720 x 860 x 2020					325/325				
15001	S/S 147 S bílý lak	1440 x 860 x 2020	3/3	2 x 680	+1 ... +10 / +1 ... +10		325/325	215	150/150		
15003	S/SN 147 S bílý lak	1440 x 860 x 2020					325/425				
		1320 x 695 x 1505									

POPIS

- korpus zvenku v provedení bílý lak, vnitřní část z mačkaného Al
- korpus izolovaný ekologickou polyuretanovou pěnou o tloušťce 60 mm
- dveře jsou vybaveny magnetickým těsněním (vtlačovacím, w profil)
- možnost otevírání dveří pravé/levé
- elektronický termostat s ukazatelem teploty
- automatické odtávání a odpařování kondenzátu
- regulovatelné nohy (v rozmezí do 50 mm)
- ventilátorové chlazení
- dveře se zámekem
- vypnutí ventilátoru po otevření dveří
- integrovaný úchyt dveří
- chladicí agregát nahoře

Standardní vybavení:

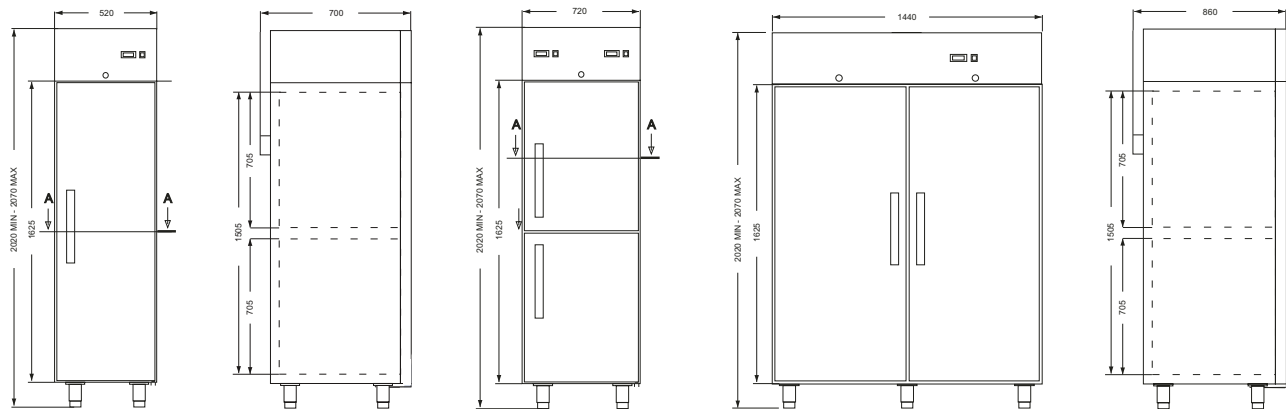
- komaxitované rošty GN 2/1 - 530 mm x 650 mm
- vodicí lišty (výškově nastavitelné)

Nadstandardní vybavení:

- dodatečné komaxitované rošty
- dodatečné nerezové rošty
- dodatečné vodicí lišty
- háky na maso
- topné tyče k odtávání (vhodné při uskladňování masa)
- zvukový alarm (signalizátor)
- termostat s monitoringem teploty
- registrátor teploty
- nožní pedál k otevírání dveří
- vnitřní osvětlení
- vnitřní část z potravinářské nerezí

Kombinované chladicí-mrazicí skříně

nerezové S/S...S, S/SN...S INOX



číslo zboží	Typ	vnější/vnitřní rozměry Š x H x V (mm)	Počet roštů	Obsah (l)	Teplotní rozsah (°C)	Okolní teplota (°C)	Příkon (W)	Váha zařízení (kg)	Zatížení (kg)	Napětí (V/Hz)	Typ chladiva
13001	S/S 300 S INOX	520 x 700 x 2020	2/2	2 x 135	+1 ... +10 / +1 ... +10	+16 ... +43 60% HR	149/149	100	75/75	230/50	R-134a nebo R-404a
13002	S/SN 300 S INOX	520 x 700 x 2020 400 x 575 x (2x705)					147/243	100	75/75		
14002	S/SN 711 S INOX	720 x 860 x 2020	2/2	2 x 330	+1 ... +10 / -18 ... -20		325/450	175	75/75		
14004	S/S 711 S INOX	720 x 860 x 2020 400 x 575 x (2x705)					325/325	175	75/75		
15002	S/S 147 S INOX	1440 x 860 x 2020 1320 x 695 x 1505	3/3	2 x 680	+1 ... +10 / +1 ... +10		325/325	215	150/150		
15004	S/SN 147 S INOX	1440 x 860 x 2020 1320 x 695 x 1505					325/450	215	150/150		

POPIS

- korpus zvenku i zevnitř v provedení z potravinářské nerezové oceli AISI 304
- korpus izolovaný ekologickou polyuretanovou pěnou o tloušťce 60 mm
- dveře jsou vybaveny magnetickým těsněním (vtlačovacím, v profil)
- možnost otevírání dveří pravé/levé
- elektronický termostat s ukazatelem teploty
- automatické odtávání a odpařování kondenzátu
- regulovatelné nohy (v rozmezí do 50 mm)
- ventilátorové chlazení
- dveře se zámekem
- vypnutí ventilátoru po otevření dveří
- integrovaný úchyt dveří
- chladicí agregát nahoře

Standardní vybavení:

- komaxitované rošty (rozměr u lednic 700 a 1400l GN 2/1 - 530 mm x 650 mm, u lednic 300l GN 1/1 - 530 mm x 325 mm)
- vodící lišty (výškově nastavitelné)

Nadstandardní vybavení:


- dodatečné komaxitované rošty
- dodatečné nerezové rošty
- dodatečné vodící lišty
- háčky na maso
- topné tyče k odtávání (vhodné při uskladňování masa)
- zvukový alarm (signalizátor)
- termostat s monitoringem teploty
- registrátor teploty
- nožní pedál k otevírání dveří
- vnitřní osvětlení

Obslužné chladicí vitríny LADA

L...G, L...GZ



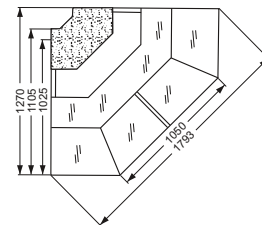
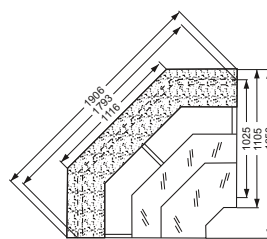
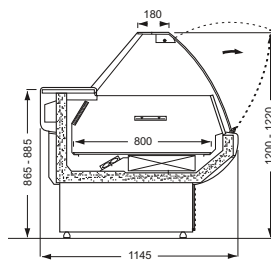
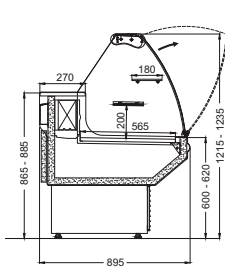
L...G



NW 90 GZ



L...GZ



číslo zboží	Typ	vnější rozměry Š x H x V (mm)	výstavní plocha (m ²)	Obsah (l)	Teplotní rozsah (°C)	Okolní teplota (°C)	Příkon (W)	Váha zařízení (kg)	rozměr pracovní desky (mm)	Napětí (V/Hz)	Typ chladiva
16001	L 1000 G	1000 x 895 x 1215	0,52	140	+1 ... +10	+16 ... +25 60% HR	290	130	920 x 300	230/50	R-134a nebo R-404a
16002	L 1500 G	1500 x 895 x 1215	0,80	220			410	170	1420 x 300		
16003	L 2000 G	2000 x 895 x 1215	1,08	300			500	200	1920 x 300		
16004	L 2500 G	2500 x 895 x 1215	1,36	370			580	240	2420 x 300		
17001	L 1000 GZ	1000 x 1145 x 1200	0,83	102			350	180	1020 x 300		
17002	L 1500 GZ	1500 x 1145 x 1200	1,28	163			550	180	1420 x 300		
17003	L 2000 GZ	2000 x 1145 x 1200	1,73	220			650	220	1920 x 300		
17004	L 2500 GZ	2500 x 1145 x 1200	2,19	277			780	260	2420 x 300		
17005	L 3000 GZ	2920 x 1145 x 1200	2,57	326			975	280	2820 x 300		
17006	NW 90 GZ	1350 x 1350 x 1200	0,8	160			320	165	-		
17007	NZ 90 GZ	1270 x 1270 x 1200	1,05	-			290	130	-		

POPIS

- korpus je zvenku v provedení šedý lak
- vnitřní část (úložný prostor) je z mačkaného Al
- výstavní plocha z nerezů
- korpus izolovaný ekologickou polyuretanovou pěnou o tloušťce 40 mm
- elektronický termostat s ukazatelem teploty
- automatické odtávání
- ventilátorové chlazení (u typů L ... GZ)
- statické chlazení (u typů L ... G)
- skladovací prostor pod výstavní plochou
- oblé sklo
- nerezová výstavní plocha AISI 304

Standardní vybavení:

- pracovní plocha o šířce 300 mm vyrobená z laminátové desky (u typů L ... GZ)
- pracovní plocha o šířce 270 mm vyrobená z laminátové desky (u typů L ... G)
- bílé osvětlení
- nárazník tvořený z plastu v barvě šedé
- horní skleněná police
- vnitřní teploměr
- zadní posuvné plexi dvířka
- odtok kondenzátu do nádoby

Nadstandardní vybavení:

- pracovní deska v provedení nerez nebo granit
- čelní část vyrobená z profilu Al s doplňky z plastu
- čelní police pro zákazníka
- čelní nárazník z Al
- vnitřní provedení (úložný prostor) v nerez
- automatické odpařování kondenzátu
- zářivka na maso (červená)
- vnitřní police
- provedení TROPIC (okolní teplota +16 do +32°C, 60% HR)

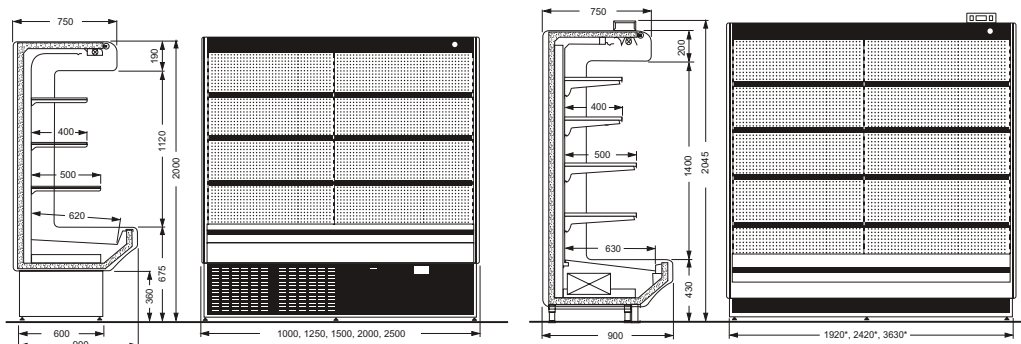
Přístěnné chladicí vitríny s agregátem R... nebo bez agregátu R...W



R...



R...W



Číslo zboží	Typ	Vnější rozměry Š x H x V (mm)	Výstavní plocha (m ²)	Počet řad polic (ks)	Teplotní rozsah (°C)	Okolní teplota (°C)	Příkon (W)	Váha zařízení (kg)	Maximální zatížení police (kg/m ²)	Napětí (V/Hz)	Typ chladiva
22001	R 1000	1000 x 900 x 2000	1,77	4	+4 ... +10	+16 ... +25 60% HR	730	200	100	230/50	R-404a
22002	R 1250	1250 x 900 x 2000	2,25	4			740	230	100		
22003	R 1500	1500 x 900 x 2000	2,73	4			1225	250	100		
22004	R 2000	2000 x 900 x 2000	3,70	4			1240	300	100		
22005	R 2500	2500 x 900 x 2000	4,66	4			1550	350	100		
23001	R 2000 W	1920 x 900 x 2045	4,65	5			1100(W/mb)	250	100		
23002	R 2500 W	2500 x 900 x 2140	5,86	5			1100(W/mb)	300	100		
23004	R 3200 W	3200 x 900 x 2045	7,30	5			1100(W/mb)	350	100		
23003	R 3750 W	3750 x 900 x 2140	8,80	5			1100(W/mb)	370	100		

POPIS

- korpus izolovaný ekologickou polyuretanovou pěnou
- vnitřní úprava regálu - bílý lak
- možné provedení v různých barvách
- noční roleta
- elektronický termostat s ukazatelem teploty
- vnitřní osvětlení
- variabilní police
- lem na cenovky
- regulovatelné nohy
- ekologické chladivo R 404a (u typu R ...)
- komplet boků k typu R...

Navíc u typu R ... W:

- topná tyč k odtávání
- přizpůsobeno k napojení na venkovní agregát
- elektromagnetický vstřikovací ventil na ekologické chladivo R-404 a přizpůsobení na propojení do sestav


Standardní vybavení:

- 3 řady variabilních polic (u typu R ...)
- 4 řady variabilních polic (u typu R ... W)

Nadstandardní vybavení:

- zrcadla na zeleninu
- vnitřní provedení z nerezové oceli AISI 304
- mřížky zabezpečující zboží
- koše na policích
- lem s háčky
- komplet boků k typu R...W
- topné tyče k odtávání výparníku (k typu R...)
- nárazník
- nerezové provedení

Váš prodejce:



Katalog produktů je určen
pro velkoobchodní partnery.